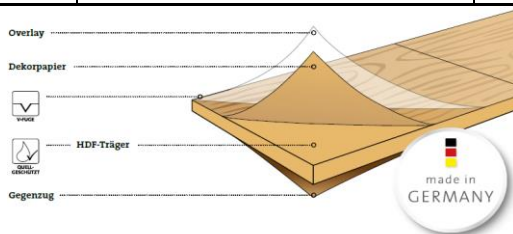


Produkteigenschaften		Laminatboden						
Format		1285 x 192 x 8	1286 x 194 x 8	1285 x 242 x 8	1286 x 243 x 8	1285 x 327 x 8	2000 x 192 x 10	2400 x 242 x 10
Fuge		ohne Fuge / umlaufende Fuge / längsseitige Fuge / U-Fuge umlaufen und mittig						
Profilierung		ClickitEasy						
Verpackung	Paket:	9 Stück je Paket (ca. 2,220 m ²)	8 Stück je Paket (ca. 1,996 m ²)	8 Stück je Paket (ca. 2,488 m ²)	7 Stück je Paket (ca. 2,187 m ²)	6 Stück je Paket (ca. 2,521 m ²)	5 Stück je Paket (ca. 1,920 m ²)	4 Stück je Paket (ca. 2,323 m ²)
	Palette:	40 Pakete je Palette (ca. 88,80 m ²)	48 Pakete je Palette (ca. 95,808 m ²)	30 Pakete je Palette (ca. 74,64 m ²)	48 Pakete je Palette (ca. 104,976 m ²)	45 Pakete je Palette (ca. 113,45 m ²)	40 Pakete je Palette (ca. 76,80 m ²)	42 Pakete je Palette (ca. 97,57 m ²)
Gewicht	Paket:	ca. 15,50 kg	ca. 13,19 kg	ca. 17,30 kg	ca. 14,88 kg	ca. 17,40 kg	ca. 17,00 kg	ca. 20,00 kg
	Palette:	ca. 635 kg	ca. 653 kg	ca. 534 kg	ca. 645 kg	ca. 798 kg	ca. 695 kg	ca. 855 kg

Toleranzen: Anforderung EN 13329

Ebenheit, f [%]	≤ 0,50 / ≤ 1,00 (längs) ≤ 0,15 / ≤ 0,20 (breit)	Fugenöffnungen, o [mm]	≤ 0,15 (Mittelwert) ≤ 0,20 (Einzelwert)
Höhendifferenz, h [mm]	≤ 0,10 (Mittelwert) ≤ 0,15 (Einzelwert)	Dicke, t [mm]	≤ 0,50 (Mittelwert) ≤ 0,50 (Einzelwert)
Rechtwinkligkeit, q [mm]	≤ 0,20	Länge, l [mm]	max. ± 0,5
Geradheit, s [mm/m]	≤ 0,30	Breite, w [mm]	≤ 0,10 (Mittelwert) ≤ 0,20 (Einzelwert)
Dekorversatz [mm]	± 2,0		

Produktaufbau:


Garantie (gemäß unserer separaten Garantiebestimmungen)	Wohnbereich 20 Jahre	Hinweise
---	----------------------	----------

















*A+ gilt nur für die Maße
1286x194 und 1286x243



*PEFC gilt nicht für die Maße
1286x194 und 1286x243

Klassifizierung

	Prüfnorm	Bewertung
 Nutzenklasse 23 Stark beanspruchter privater Wohnbereich	EN 685	23
 Nutzenklasse 32 mäßig beanspruchter gewerblicher Bereich	EN 685	32
 Beständigkeit gegen Abriebbeanspruchung	EN 13329	IP ≥ 4000 Zyklen (AC4)
 Brandverhalten	DIN EN 13501-1	C(fl) s1 schwer entflammbar
 Formaldehydemission	EN 717-1	E1
 Lichteuchtigkeit	DIN EN 13329	Wollblauskala ≥ 6 Graumaßstab ≥ 4
 Gleitwiderstand	EN 13893	es werden die Anforderungen der Klasse DS gemäß DIN EN 14041 (my ≥ 0,3) erfüllt.
 Elektrostatistisches Verhalten	EN 1815	≤ 2 kV (antistatisch)
 Eindruck nach konstanter Belastung	EN 13329 (EN 433)	keine sichtbaren Veränderungen
 Beanspruchung durch Stuhlrollen	DIN EN 13329	Keine sichtbaren Veränderungen beim Einsatz von Softrollen (Typ W) wie in EN 425 definiert
 Wärmedurchlasswiderstand	EN 12524	≤ 0,073m ² x K / W
 Warmwasser - Fußbodenheizung	EN 1264-2	geeignet ≤ 27°C
 Fleckenunempfindlichkeit	DIN EN 13329	Gruppe 1 + 2 = Grad 5 Gruppe 3 = Grad 4
 Beständigkeit gegen Stoßbeanspruchung	DIN EN 13329	IC 2

Änderung durch:	ter Hürne	Datum:	Okt. 17	Aktualisierung:	www.terhuerne.de
-----------------	-----------	--------	---------	-----------------	------------------